

Lieber Hundefreund,

wie schön, dass du dabei bist.

Unser Buchungssystem Kursolino soll Dir helfen, einen Überblick zu deinen gebuchten Kursen und Stunden bei Martin Rütter DOGS Haldensleben/Magdeburg zu erhalten. Hier erfährst du Neuigkeiten und mögliche Veränderungen zum Kurs. Sollte sich etwas daran ändern, bekommst du eine Benachrichtigung vom System automatisch per Mail zugeschickt.

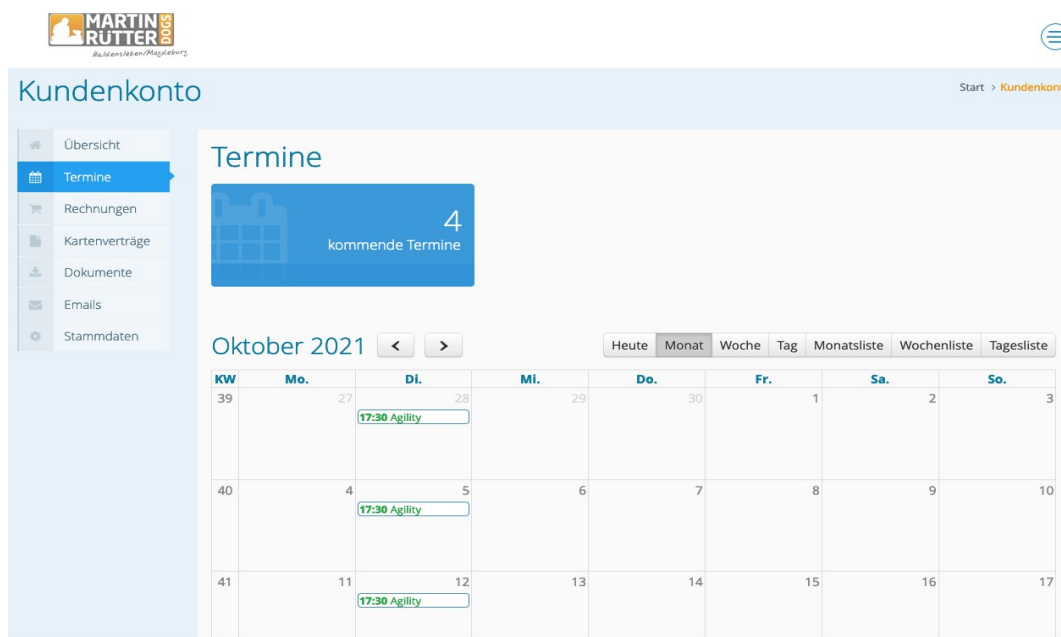
Der ausgeschriebene Kurs beinhaltet 5 fest vorgegebene Stunden mit Datum. Buchst du dich zu einem Kurs ein, so überprüfe bitte rechtzeitig, ob du an allen Terminen teilnehmen kannst. Fall es Dir nicht möglich sein kann, einmal zum Training zu kommen, melde dich bitte rechtzeitig, also 48 Stunden vorm Training vom System ab. Du bekommst dann Alternativtermine angeboten, um die Stunde nachzuholen. Andernfalls verfällt diese Stunde.

Ein Einbuchen zu einem Kurs ist auch nach Beginn jederzeit möglich.

1. Melde dich bitte über den folgenden Link an Kursolino an. Den Link findest du auch auf der Webseite von Martin Rütter DOGS Haldensleben/Magdeburg.

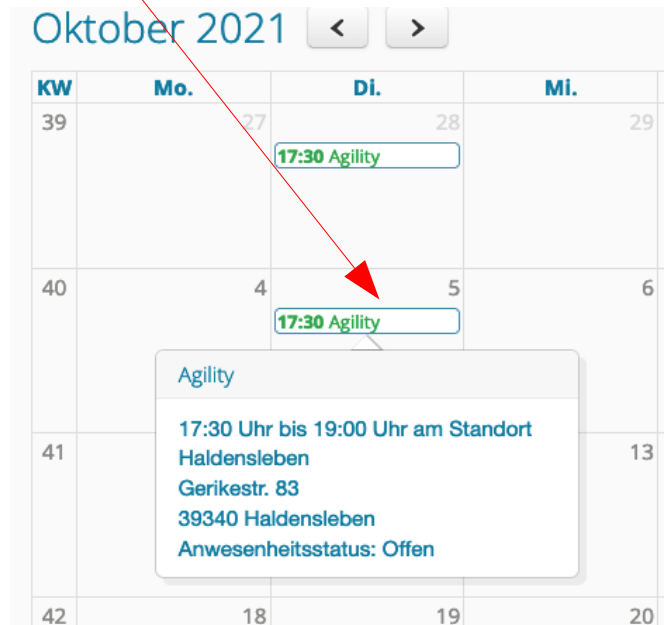
<https://martin-ruetter-dogs-haldenslebenmagdeburg.kurssoftware/account/login/>

2. Im Menü auf der linken Seite unter „Termine“ findest du deine bisherigen und zukünftigen Termine zu deinem gebuchten Kurs oder Seminar.

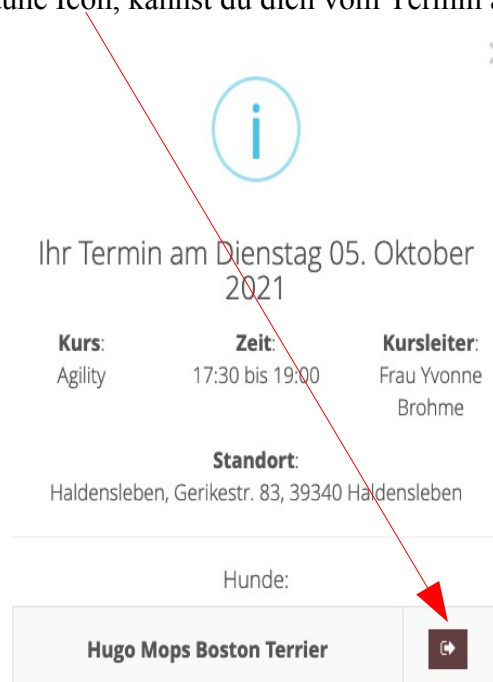


The screenshot shows the 'Kundenkonto' (Customer Account) interface. The main section is titled 'Termine' (Appointments) and displays a calendar for October 2021. A blue box at the top indicates '4 kommende Termine' (4 upcoming appointments). The calendar shows three appointments for '17:30 Agility' on the 28th, 5th, and 12th of October. The interface includes a navigation menu on the left with options like 'Übersicht', 'Termine', 'Rechnungen', 'Kartenverträge', 'Dokumente', 'Emails', and 'Stammdaten'. The top right corner shows 'Start > Kundenkonto'.

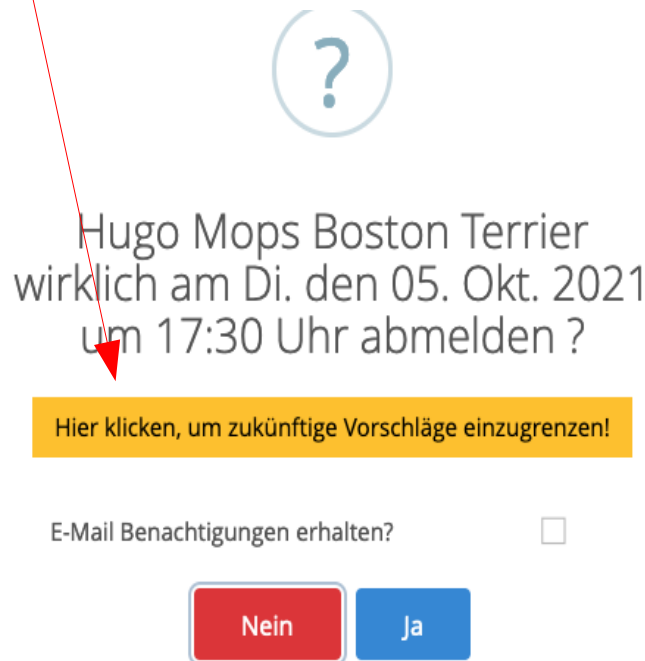
3. Wähle nun dein Kurstag in der Kalenderübersicht aus, indem du auf den Eintrag mit der linken Maus klickst.



4. Nun öffnet sich ein neues Fenster, das dir die Details zu deinem Termin zeigt. Klickst du nun auf das braune Icon, kannst du dich vom Termin abmelden.



5. Nun erfolgt die Abfrage, ob du dich wirklich für den Termin vom System abmelden möchtest.
Bitte nutze die Möglichkeit, dir Alternativtermine anzeigen zu lassen. Klicke auf den gelben Button (Hier klicken, um zukünftige Vorschläge einzugrenzen!)



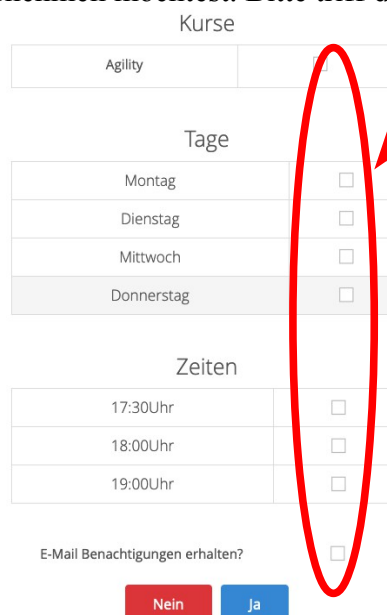
Hugo Mops Boston Terrier
wirklich am Di. den 05. Okt. 2021
um 17:30 Uhr abmelden ?

Hier klicken, um zukünftige Vorschläge einzugrenzen!

E-Mail Benachrichtigungen erhalten?

Nein Ja

6. Vom System werden dir nun alle Kurse angezeigt, die das selbe Thema haben, wie dein Kurs. In dieser Auswahlmaske kannst du nun noch die Zeit und den Tag wählen, an dem du dein Alternativtermin wahrnehmen möchtest. Bitte triff deine Auswahl und bestätige.



Kurse

Agility	<input checked="" type="checkbox"/>
---------	-------------------------------------

Tage

Montag	<input type="checkbox"/>
Dienstag	<input type="checkbox"/>
Mittwoch	<input type="checkbox"/>
Donnerstag	<input checked="" type="checkbox"/>

Zeiten

17:30Uhr	<input checked="" type="checkbox"/>
18:00Uhr	<input type="checkbox"/>
19:00Uhr	<input type="checkbox"/>

E-Mail Benachrichtigungen erhalten?

Nein Ja